

U ROZHOVORY

W HUDEBNÍ NÁSTROJE

W SPORT

RECEPTY

W KOMIKS

VTIPY

W HISTORICKÉ
OKÉNKO

W A

Úvodník

Zdravíme Vás milí žáci a učitelé! Doufáme, že jste měli bohatého Ježíška a že jste si Vánoce krásně užili. ☺ I my pro Vás máme dodatečný dárek a to je...NOVÉ DÍLO ČASOPISU!!!! Opět je připraven zajímavý sportovní článek, tentokrát o fotbale. Čeká na vás rozhovor s paní učitelkou Mgr. Markétou Muroňovou a anglistkou – umělkyní Lucií Šebestovou z 8. B, takže se můžete těšit. Jako neobvyklý hudební nástroj tohoto dílu je „pila.“ Slyšeli jste dobře. Ano, i na pilu se dá hrát. ☺



A máme pro Vás otázku. Co nesmí chybět v žádném dílu časopisu? Samozřejmě že vtipy!! Opět jsou zpátky. Recept je také důležitým doplňkem školních novin. Co si tentokrát Karolína pro vás připravila? To se dozvíte až u článku. ☺ Nezapomněli jste už na vánoční výtvarnou soutěž? Výsledky jsou vyhlášeny uvnitř tohoto „plátku.“ Zároveň bychom chtěli poděkovat všem, kteří se do soutěže zapojili a hlavně za ochotu něčím přispět. ☺ A pokud máte volnou přestávku, podívejte se na druhý díl komiksu „Trable pážete Kuby.“

Doufáme, že vás časopis alespoň trochu zaujme a pokud ano, budeme se těšit u dalšího dílu!
Matyáš Tofel, šéfredaktor

Obsah

Str. 1 - Úvodník, Obsah

Str. 2 – Historické okénko; Kanadská pila

Str. 3 - Pár minut v kabinetu ...s paní učitelkou Mgr. Markétou Muroňovou

Str. 4 - Fotbal

Str. 5 - Rozhovor s anglistkou – umělkyní Lucií Šebestovou (8. B); Anekdota

Str. 6 - V kuchyni s Karolínou Škarabellovou; Anekdota


Str. 7 – Výsledky vánoční výtvarné soutěže

Str. 8-10 - Komiks: Trable pážete Kuby (2. díl)

Str. 11 - Fotogalerie ze života školy; Redakce

Historické okénko: Bude se prodávat cukr v kostkách?

23. LEDNA 1843 DAČICE - Patentový úřad dnes schválil nový vynález. Kostka cukru! Má nahradit původní cukrové homole, které mají tvar kuželu a cukr se tak musel odsekávat. Kostky cukru vymyslel vedoucí cukrovaru Jakub Kryštof Rad. Na nápad přišel po tom, co se jeho manželka pořezala při okrajování cukrové homole.



Zdroj: Historický zpravodaj, H. Plocková, T. Nickel

Jonáš Adam

Neobvyklý hudební nástroj:

Kanadská pila

Co to má znamenat? Pila přece není hudební nástroj. To jsem si myslel taky, ale potom jsem se dozvěděl, že se vyrábí také pily jako hudební nástroj.

Hraje se pomocí smyčce. Takovou pilu si můžete koupit třeba za 3000 Kč. Hraní na tento nástroj je nesmírně náročné. Některé pily mají ostré zoubky, ale nějaké pily je nemají z důvodů bezpečnosti. Tón pily se mění podle toho, jak moc pilu ohnete.

Pily jsou převážně brány jako doprovodné nástroje (to znamená, že doprovázejí jiný nástroj).

Zdroj fotografie: Wikipedie

Tobiáš Jurga



Pár minut v kabinetu

...s paní učitelkou Mgr. Markétou Muroňovou

- **Jak se vám dnes vede?**
- Výborně!
- **Baví vás učit?**
- Baví, jinak bych to nedělala. 😊
- **Bylo pro vás obtížné vystudovat učitelkou školu?**
- Občas, jinak bez problému.
- **Jaké máte koníčky?**
- Volejbal, procházky se psem, turistika, lyže a kolo.
- **Jaký je váš názor na pizzu s ananasem?**
- Za mě dobré. 😊
- **Oblíbená kniha?**
- Jakýkoliv román.
- **Oblíbený sport?**
- Volejbal.
- **Jaký předmět učíte nejraději?**
- Výtvarku a pracovky.
- **Jaký předmět jste měla jako dítě nejraději?**
- Asi tělocvik.
- **Cestujete?**
- Hodně a ráda.
- **Hrajete nějaké počítačové nebo mobilní hry?**
- Ano, ale velice málo – sudoku nebo něco, kde se přemýšlí.

- Děkujeme vám za rozhovor. 😊



Foto: *archiv Markéty Muroňové*

Ptali se Tobiáš Jurga a Karolína Škarabellová

Fotbal

Fotbal je kolektivní míčová hra, ve které se hráči snaží vstřelit gól (dostat míč do brány). Hrají proti sobě dva týmy po jedenácti hráčích (včetně brankáře). Do míče se kope, nesmí se používat ruce. Ruce smí použít pouze brankář. **Ted' pár pravidel a rolí:**

Brankář: Hráč, který chrání svou bránu před soupeřem tak, že míč vyrazí či chytne rukama. Rukou však může hrát pouze v označeném prostoru (ve vápně).

Rozhodčí: Člověk, který nehraje, ale přesto je na hřišti. Píská nedovolené zákroky, ofsajd a všechny zbylé porušené pravidla (viz níže). Píská také úvod, konec, poločas nebo přerušení hry.

Útočník: Hráč s hlavním úkolem vstřelit gól. Je nejbliž soupeřově brance.

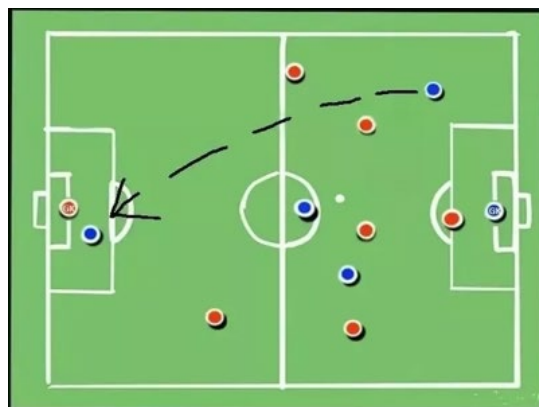
Záložník: Hraje hlavně ve středu, ale musí běhat taky do obrany a útoku.

Obránce: Snaží se bránit útoky soupeře. Je hráč, který dává asi nejméně gólů (nepočítám brankáře).

Pravidla:

Ofsajd: Na obrázku je příklad ofsajdu. Hráč dostane nahrávku v době, kdy se nachází za obranou soupeře

Faul/nedovolený zákrok: Faul se píská, když hráč chce obrátit soupeře o míč, ale zakročí u toho nedovoleně.



Zajímavé zápasy Mistrovství světa 2022 - Maroko : Portugalsko 1:0, Argentina : Chorvatsko 3:0, Saudská Arábie : Argentina 2:1, Tunisko : Francie 1:0, Maroko : Belgie 2:0, Maroko : Španělsko 1:0, po penaltách Austrálie : Dánsko 1:0.

Zdroj fotografie (ofsajd): Wikipedie

Dominik Stalmach

Rozhovor s anglistkou – umělkyní Lucií Šebestovou (8. B)

Daří se ti ve škole?

Ano, daří. ☺

Děláš nějaký sport?

Nedělám.

Který předmět tě nejvíce baví?

Angličtina mě baví asi nejvíc, učím se ji hlavně přes videa a internet. Dokonce pojedu na školní zájezd do Anglie.

Máš jiný koníček kromě angličtiny?

Hodně ráda kreslím, například digitální komiksy, ale i na papír.

Co si nejraději dáš k jídlu?

Chutná mi segedínský guláš.

Jaký máš názor na ananas na pizze? ☺

Nevadí mi.

A co filmy/seriály? Který se ti nejvíce líbí?

Mám ráda Evangelion a Neon Genesis. Ze seriálů mám nejraději Arkane.

Hraješ počítačové hry?

Ano, hraji například Hollow knight.

Čteš ráda knihy?

Ano, moc.

Posloucháš nějakou hudbu?

Nejraději mám rock a metal.

Ptali se Jonáš Adam a Matyáš Tofel



Anekdota

„Pane doktore, opravdu mne budou operovat studenty?“

„Ano.“

„A co když umřu?“

„Dostanou pětku.“

V kuchyni s Karolínou Škarabellovou

Recept na Mug Cake

Co budeme potřebovat:

- jakýkoliv hrneček
- cukr
- olej
- sůl
- kakao
- mléko
- hladká mouka
- kypřicí prášek


Jak postupovat:

Do hrnečku dáme 4 lžičky hladké mouky, 2 lžičky kakaa, 1/4 lžičky prášku do pečiva, 2 lžičky cukru, špetku soli, 5 polévkových lžic mléka, 2 lžičky oleje a pořádně promícháme. Hrneček s těstem vložíme péct do mikrovlnné trouby na 2 - 3 minuty. Nedávejte péct do mikrovlnky více jak na 4 minuty! Mug Cake podáváme ještě teplý.

Zdroj fotografie: Varení.cz

Dobrou chuť přeje ☺

Karolína Škarabellová



Anekdota

Víte, kde se potkal František Palacký s Karlem IV.?

V peněžence!

(Vtipy připravila Karolína Škarabellová)

Výsledky vánoční výtvarné soutěže

V minulém čísle byla vyhlášena výtvarná soutěž na téma VÁNOCE a zde vám přinášíme její výsledky!

1. místo: Idylka u vánočního stromu

2. místo: Veselé perníčky

3. místo: Vánoční chaos

Děkujeme všem výtvarníkům za účast v soutěži a vítězům gratulujeme! ☺

Vaše redakce



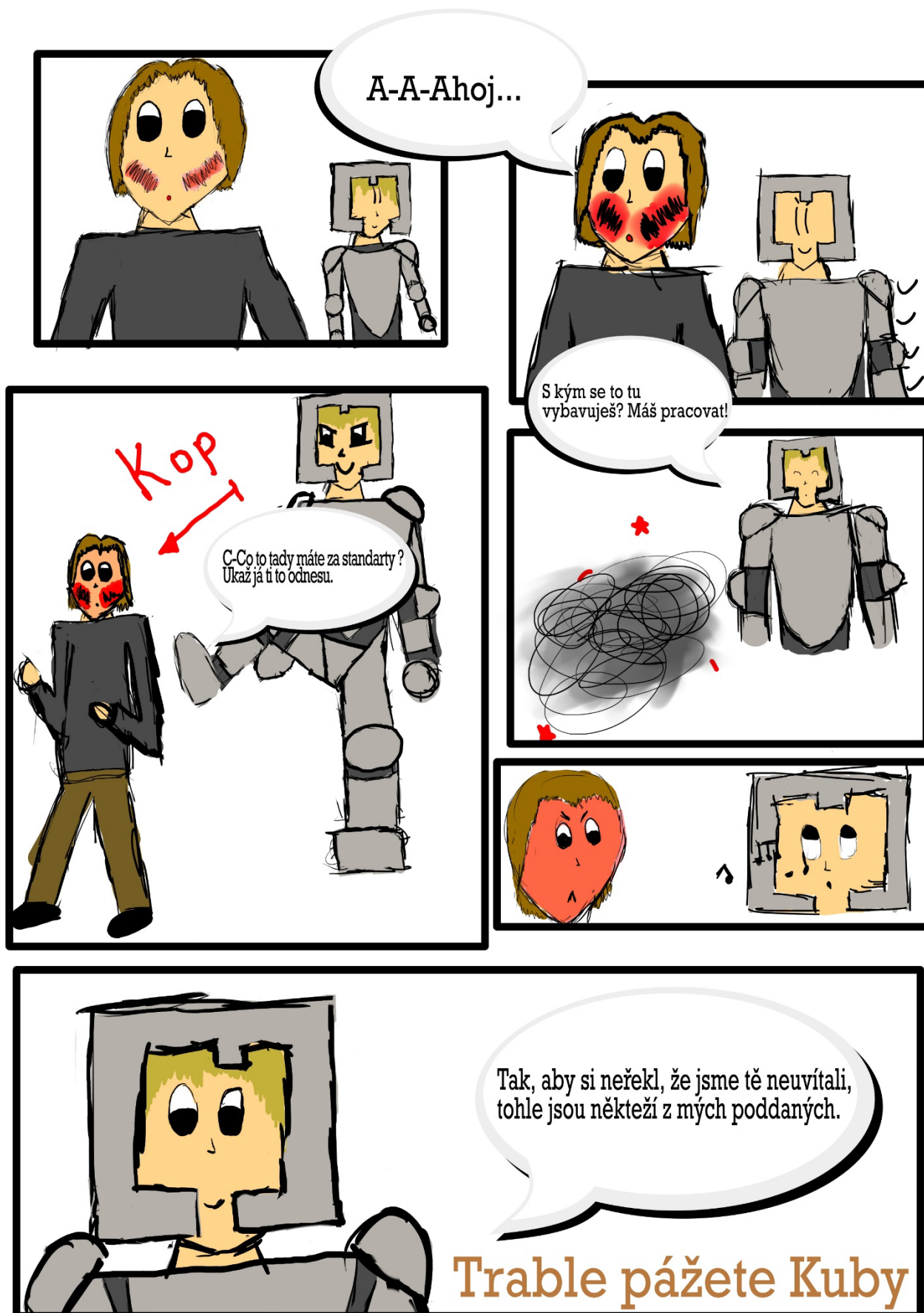
1. místo



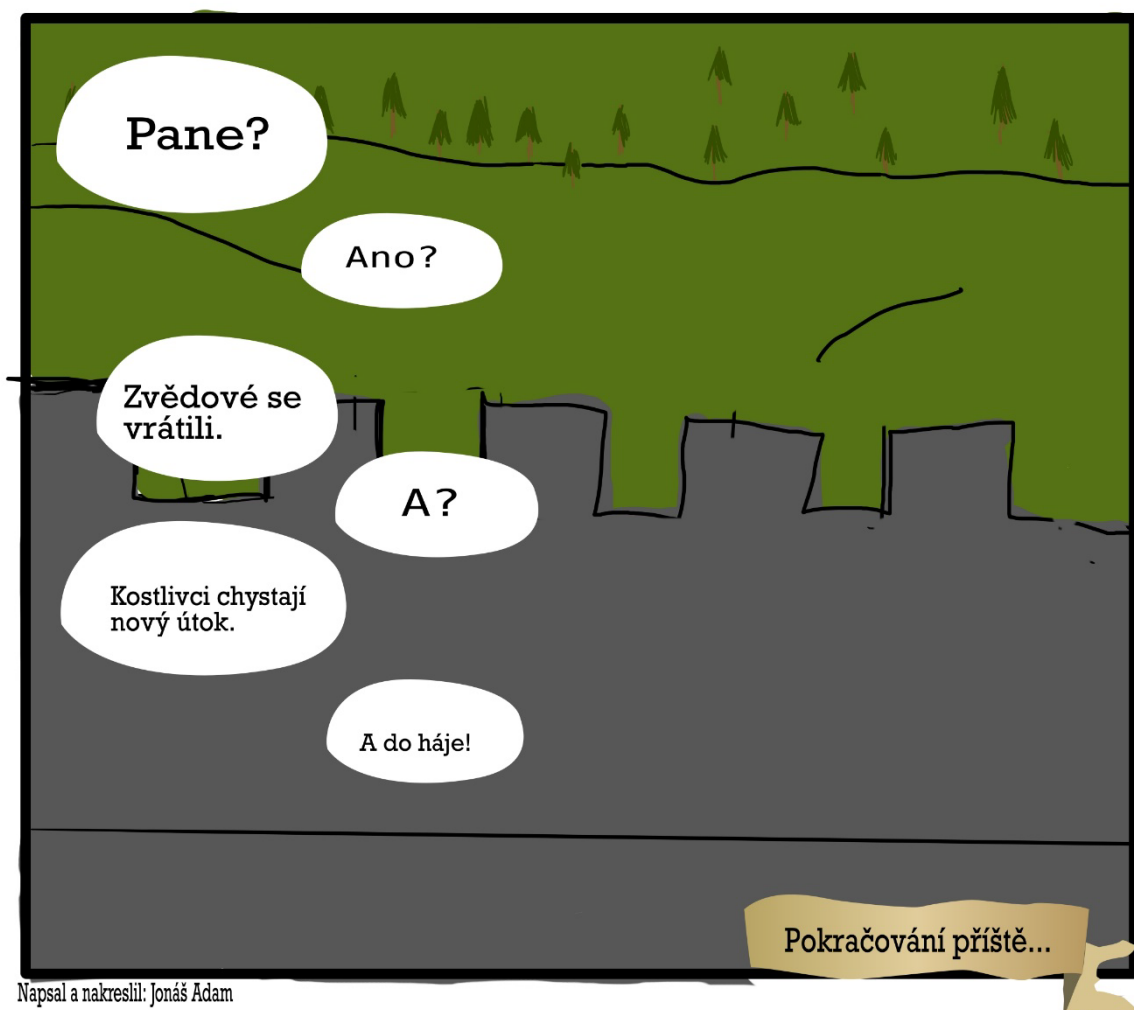

2. místo



3. místo







Fotogalerie ze života školy



Redakce

Šéfredaktor: Matyáš Tofel (7. B)

Zástupkyně šéfredaktora, titulní strana: Karolína Škarabellová (7. A)

Redaktoři: Jonáš Adam (7. B), Dan Gregor (6. B), Tobiáš Jurga (7. B), Dominik Stalmach (6. B), Karolína Škarabellová (7. A), Matyáš Tofel (7. B)

Komiks: Jonáš Adam (7. B), Matyáš Tofel (7. B)

Pomocná ruka: Pavel Březinský

Fotogalerie: archiv ZŠ a MŠ Raškovice